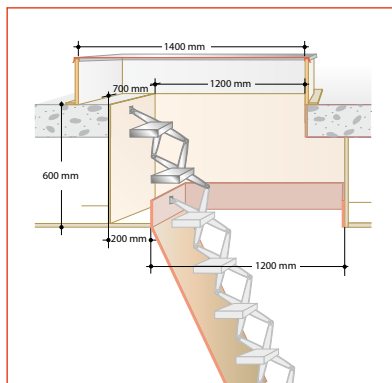
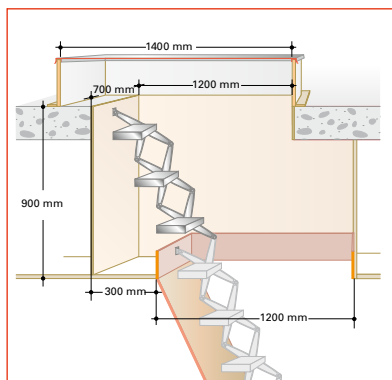


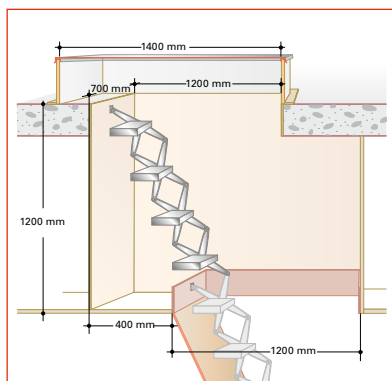
## Para los modelos Large y EI-60



**Plenum 2**

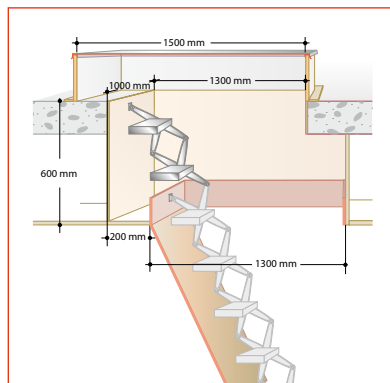


**Plenum 3**

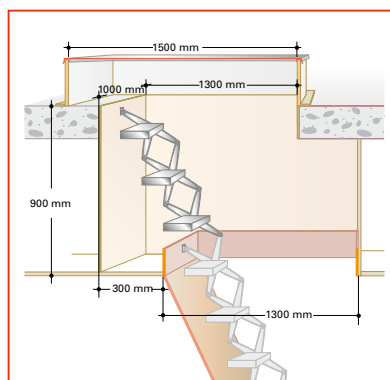


**Plenum 4**

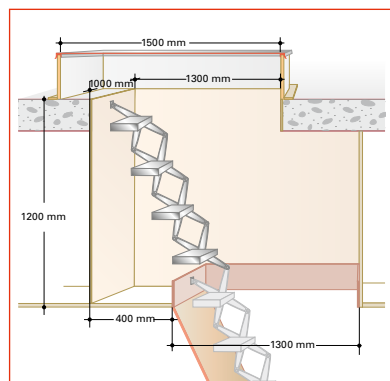
## Para el modelo XL



**Plenum 2XL**



**Plenum 3XL**



**Plenum 4XL**

## Para los modelos de escalera retráctil Large, EI60 y XL

### Extensión para escalera retráctil

Modelo	Distancia superada	Peso
Plenum 2(XL)	600 mm	4 kg
Plenum 3(XL)	900 mm	6 kg
Plenum 4(XL)	1200 mm	8 kg

### Versión y aplicación

Utilice siempre la extensión para escalera retráctil en combinación con una escalera Gorter de tipo Large, EI60 o XL. Para los modelos Small, Large Elektrisch, Large-H y XL-H no hay extensiones.

La extensión para escalera retráctil se puede usar cuando se va a montar la caja de la escalera en el techo falso y es preciso sortear un plénium. El método de extensión aplicado proporciona a la escalera de dos a cuatro peldaños más con la misma inclinación, de manera que permite superar hasta 1200 mm de plénium.

### Ajuste de peldaños

Los peldaños de la extensión para escalera retráctil se ajustan de la misma manera que la propia escalera. Consulte el manual de las escaleras retráctiles.

### Colocación

- » Utilice las distancias que se indican en las imágenes de la izquierda de esta página.
- » El manual de montaje de las escaleras retráctiles (que incluye las imágenes mostradas a la izquierda) se encuentra en la caja de la escalera. Además, el manual se puede descargar desde el sitio web de Gorter.